

Caratterizzate da un design geometrico, essenziale e da uno spessore ridotto, le plafoniere **Suvaflat** e **Suvaslim** sono progettate per garantire un'illuminazione uniforme dove la qualità visiva riveste un'importanza basilare.

Ideali per ambienti pubblici, quali showroom, open space, sale convegno, banche, scuole, uffici oppure in ambiti residenziali come atri, ingressi, corridoi.

L'utilizzo di lampade di ultima generazione consente un'illuminazione perfettamente omogenea e diffusa, garantendo elevati standard di comfort visivo e di risparmio energetico.

Su **Suvaflat** il reattore elettronico multipotenza consente di personalizzare la scelta della lampada secondo le necessità di utilizzo.

Le versioni LED garantiscono la riduzione dei consumi energetici, lunga durata e minima manutenzione.

L'installazione a soffitto oppure a parete di questi apparecchi è facile e veloce, così come la loro manutenzione: una volta aperto l'apparecchio, infatti, il diffusore resta appeso per permettere un comodo accesso al vano lampada e alimentatore.

Featuring a geometric and essential design, as well as a low thickness, **Suvaflat** and **Suvaslim** are designed to ensure uniform lighting and high visual comfort, as required in public buildings such as showrooms, open spaces, conference rooms, banks, schools and offices or in residential areas, such as entrances, lobbies and corridors.

The use of high-efficiency lamps of last generation enables perfectly uniform and diffused lighting, guaranteeing high standards of visual comfort and energy-saving. The high-frequency multipower ballast of **Suvaflat** makes it possible to equip the fitting with a range of lamps in different powers.

The LED versions reduce energy consumption, as they have a longer service life and require little or no maintenance.

Installation and maintenance of the fittings are quick and easy: once they have been opened, the diffuser remains hanging, allowing an easy access to the lamp and to the gear.

- Corpo esterno in pressofusione di alluminio verniciato poliester
Corpo interno in metallo verniciato bianco
Diffusore in policarbonato opalino UV protetto
Alimentazione integrata

- Tensione di alimentazione:
230/240V – 50/60Hz

- Outer housing in die-cast aluminium, polyester painted
Inner housing in white painted metal
Diffuser in opaline, UV protected polycarbonate
Integrated driver

- Supply voltage: 230/240V – 50/60Hz



SUVASLIM

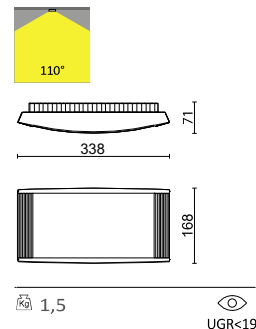


Codice Code	Lampada Lamp	lumen	Watt	Colour T (K)	Fascio Beam
-------------	--------------	-------	------	--------------	-------------

3847-01	LED	700	10	3000	110°
----------------	-----	-----	----	------	------

21
Bianco mat
Mat white

52
Metal
Silver



RoHS 1,5 UGR<19

SUVASLIM



Codice Code	Lampada Lamp	lumen	Watt	Colour T (K)	Fascio Beam
-------------	--------------	-------	------	--------------	-------------

3848-02	LED	1400	20	3000	110°
----------------	-----	------	----	------	------

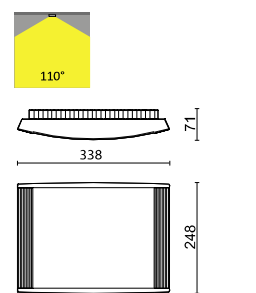
3845-21	FSD	2x18 incl. 2G11	3000	3000	110°
----------------	-----	-----------------	------	------	------

21
Bianco mat
Mat white

52
Metal
Silver



A++ A+ A



RoHS 2,1 UGR<19

SUVAFLAT



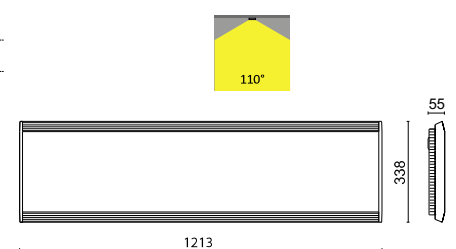
Codice Code	Lampada Lamp	Watt	Attacco Base	Colour T (K)	Fascio Beam
-------------	--------------	------	--------------	--------------	-------------

Reattore multipotenza 28-54W
Multipower ballast 28-54W

3860-21	FD/T5 incl.	2x54	G5	3000	110°
----------------	-------------	------	----	------	------

21
Bianco mat
Mat white

52
Metal
Silver



RoHS 7,5 UGR<19

